



ROBO STREET KOMBAT

BATTLING ROBOT WITH GESTURE CONTROL



Silverlit SAS, 80 rue Barthelemy Danjou,
92100 Boulogne-Billancourt / France.
©2021 Silverlit. All rights reserved.



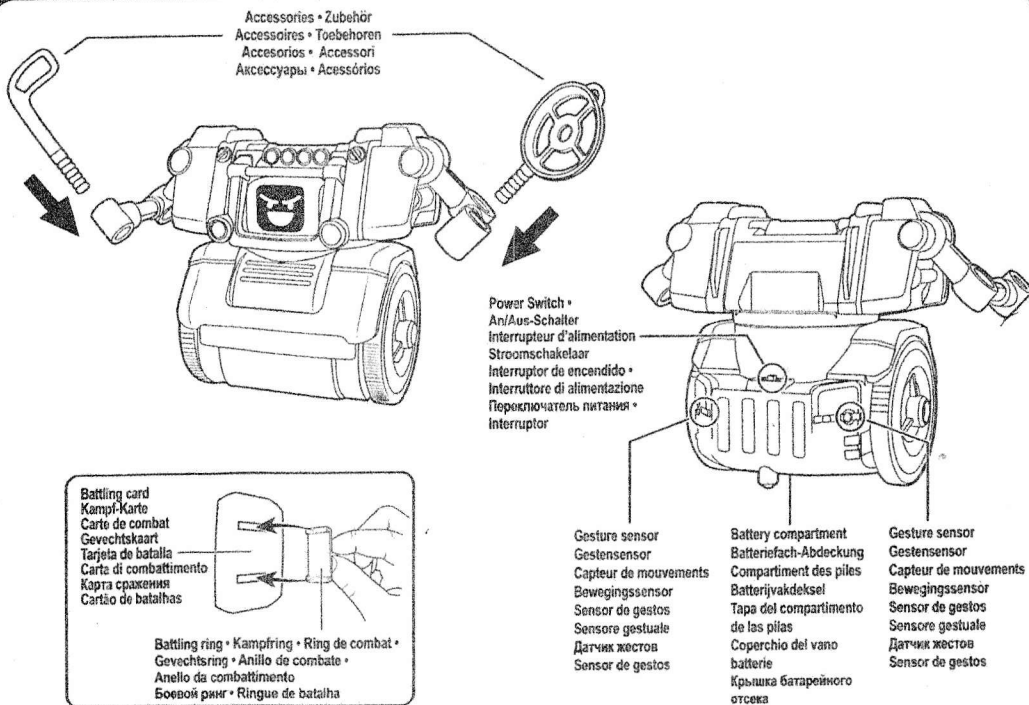
qriy.me/88067

Scan the QR code for more instructions online

Den QR-Code scannen, um weitere Anweisungen online zu erhalten. • Scannez le code QR pour plus d'instructions en ligne. • Scan de QR-code voor meer instructies online. • Escanea el código QR para obtener más instrucciones online. • Scansora il codice QR per ulteriori istruzioni online. • Отсканируйте QR-код для ознакомления с более подробными инструкциями онлайн. • Digitalize o código QR para mais informações online.

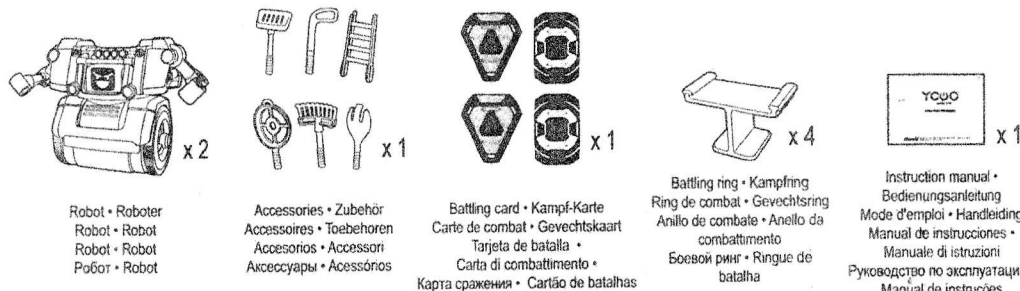
3. Parts Identification

Gerätebeschreibung • Elements d'identification • Beschreibung apparat • Identificación de las partes • Identificazione delle parti • Обозначение деталей • Identificação das peças



1. Delivery Content

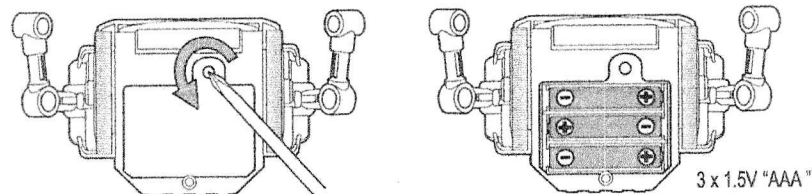
Lieferumfang • Contenu de l'emballage • Inhoud van de verpakking • Lista de componentes •
Lieferumfang • Contenu de l'emballage • Inhoud van de verpakking • Lista de componentes



2. Battery Installation

Einlegen der Batterien • Installation des piles • Installatie van de batterijen • Instalación de las pilas •
Installazione delle batterie • Установка батареек • Instalação das pilhas

Make sure the power switch is on "OFF" position.

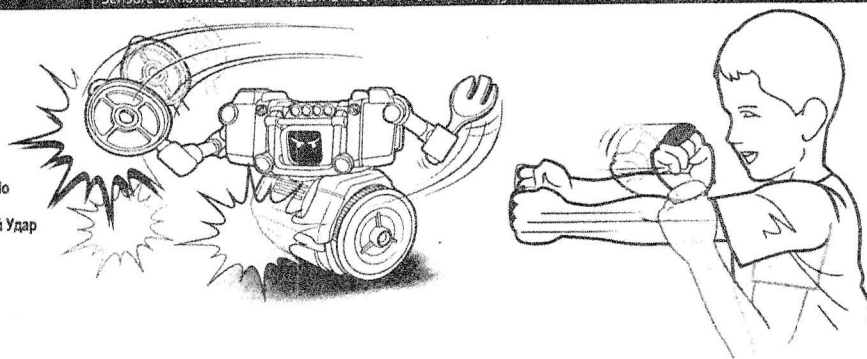


Du musst sicher sein, dass der An/Aus-Schalter auf „OFF“ steht. • S'assurer que l'interrupteur soit sur la position "OFF". •
Zorg ervoor dat de stroomschakelaar in de "OFF" (UIT) stand staat. • Asegúrese de que el interruptor de encendido esté en la posición "OFF" [apagado]. •
Assicurarsi che l'interruttore sia posizionato su "OFF". • убедиться, что выключатель питания находится в положении ВЫКЛ. •
Certifica-te que o interruptor esta na posição "OFF", desligado

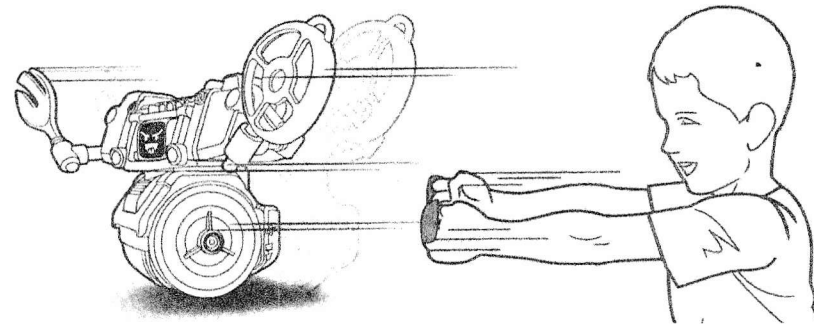
4. Gesture Control

Gesteuerung • Commande des mouvements • Bewegingsbediening • Control Por Gestos •
Sensore di movimento • УПРАВЛЕНИЕ ЖЕСТАМИ • Controle por gestos

Combo Punch
Kombi-faustschlag
Frappe combo
Combinatieslag
Punetazo combinado
Pugno combinato
Комбинированный Удар
Mugro combo




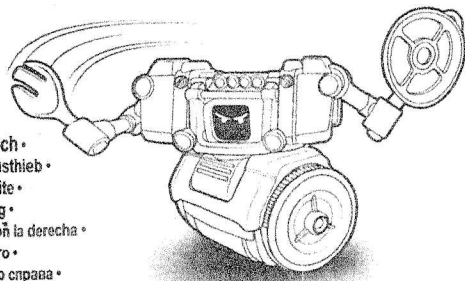
Go forward
Vorwärts bewegen
Avancer • Vooruit
Ir Hacia Delante
Avanzamento
Движение Вперед
Avançar



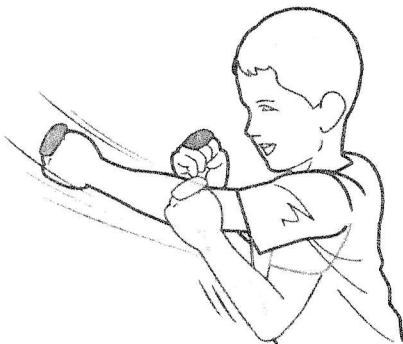

4. Gesture Control

Gestenssteuerung • Commande des mouvements • Bewegungsbediening • Control por Gestos • Sensore di movimento • УПРАВЛЕНИЕ ЖЕСТАМИ • Controla por gestos

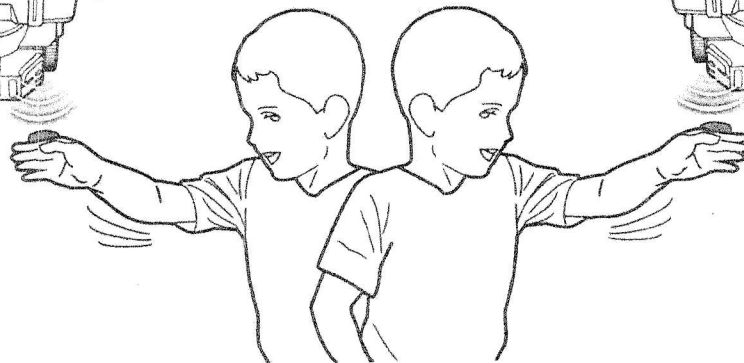
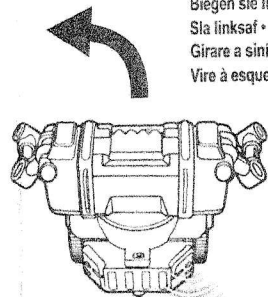
Right Punch •
Rechter fausthieb •
Frappe droite •
Rechtse slag •
Puñetazo con la derecha •
Pugno destro •
Легкий удар справа •
Murro direito



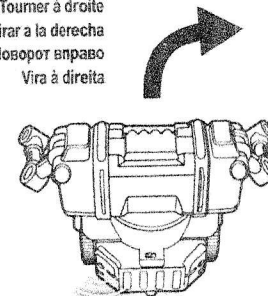
Left Punch •
Linker fausthieb •
Frappe gauche •
Linkse slag •
Puñetazo con la izquierda •
Pugno sinistro •
Легкий удар слева •
Murro esquerdo •



Turn left •
Biegen sie links ab • Tourner à gauche
Sia linksaf • Gire a la izquierda
Girare a sinistra • Поверните налево
Vire à esquerda



Turn right •
Rechtsdrehung • Tourner à droite
Rechts draaien • Girar a la derecha
Rotazione a destra • Повернит направо
Vira à direita



ENGLISH
For ages 5+



WARNING:
CHOKING HAZARD – Small Parts.
Not for children under 3 years.

Safety Precautions:

Remove battery from the toy when not in use.
Warning: Changes or modifications to this unit not expressly approved by the party responsible for compliance could void the user's authority to operate the equipment.

- Cautions:**
- Non-rechargeable batteries are not to be recharged.
 - Rechargeable batteries are to be removed from the toy before being charged.
 - Rechargeable batteries should be charged under adult supervision.
 - Different types of batteries or new and used batteries are not to be mixed
 - Only batteries of the same or equivalent type as recommended are to be used.
 - Batteries are to be inserted with correct polarity. (+ and -)
 - Exhausted batteries are to be removed from the toy.
 - The supply terminals are not to be short-circuited.
 - Do not mix old and new batteries.
 - Do not mix alkaline, standard (carbon-zinc) or rechargeable batteries.

Note:

- Parental guidance is recommended when installing or replacing batteries.
- You are advised to replace the battery as soon as the function becomes impaired.
- Instruction sheet and packaging must be retained since it contains important information.
- Users should keep strict accordance with the instruction manual while operating the product.
- Under the environment with electrostatic discharge, the sample may malfunction and require user to reset the sample.

Care and Maintenance:

- Always remove batteries from the toy when it is not being used for a long period of time.
- Wipe the toy gently with a clean damp cloth.
- Keep the toy away from direct sunlight and/or direct heat.
- Do not submerge the toy into water that can damage the electronic assemblies.

Battery requirement (Robot):

Power Supply :

Rating : DC 4.5 V / 4.5W

Batteries : 3 x 1.5 V *AAA*/LR03/AM4 (not included)

FCC Statements

This device complies with part 15 of the FCC rules. Operation is subject to the following two conditions:
 1) This device may not cause harmful interference, and
 2) This device must accept any interference received, including interference that may cause undesired operation.

NOTE: This equipment has been tested and found to comply with the limits for a Class B digital device, pursuant to Part 15 of the FCC Rules.

These limits are designed to provide reasonable protection against harmful interference in a residential installation. This equipment generates, uses and can radiate radio frequency energy and, if not installed and used in accordance with the instructions, may cause harmful interference to radio communications. However, there is no guarantee that interference will not occur in a particular installation. If this equipment does cause harmful interference to the radio or television reception, which can be determined by turning the equipment off and on, the user is encouraged to try to correct the interference by one or more of the following measures:

- Reorient or relocate the receiving antenna.
- Increase the separation between the equipment and receiver.
- Connect the equipment into an outlet on a circuit different from that to which the receiver is connected.
- Consult the dealer or an experienced radio/TV technician for help.

Waste Electrical and Electronic Equipment (WEEE)

When this appliance is out of use, please remove all batteries and dispose of them separately. Bring electrical appliances to the local collecting points for waste electrical and electronic equipment. Other components can be disposed of in domestic refuse.

Warning!

Remove these batteries from the unit by pulling up on one end of each battery positive by hand.

DO NOT remove or install batteries using sharp or metal tools.

DEUTSCH
Ab 5 Jahre



ACHTUNG!
Erstickengefahr - Enthält kleine Teile. Nicht für Kinder unter 3 Jahren geeignet.

Sicherheitshinweise:

Batterie aus dem Spielzeug entfernen, wenn es nicht benutzt wird.
 Achtung: Wenn vom Hersteller dieses Gerätes Bauartveränderungen durchgeführt werden, die nicht ausdrücklich vom Aussteller der Betriebserlaubnis zugelassen sind, kann die Betriebserlaubnis für das Spielzeug erlöschen.

Hinweise zu Batterien:

- Nicht wiederaufladbare Batterien dürfen nicht geladen werden.
- Aufladbare Batterien müssen vor dem Laden aus dem Produkt entnommen werden.
- Wiederaufladbare Batterien sollten unter Aufsicht eines Erwachsenen aufgeladen werden.
- Verwende niemals ungleiche Batterietypen oder neue und gebrauchte Batterien zusammen.
- Es dürfen nur die empfohlenen Batterien oder die eines gleichwertigen Typs verwendet werden.
- Lege Batterien mit der richtigen Polarität (+ und -) ein.
- Leere Batterien müssen aus dem Produkt entfernt werden.
- Die Anschlussklemmen dürfen nicht kurzgeschlossen werden.
- Keine neuen und alten Batterien mischen.
- Keine Alkali-Mangan, Standard- (Zink-Karbon) oder wiederaufladbare Batterien mischen.

Batterieanforderungen für der (Roboter):

Stromversorgung :

Leistungswerte : DC 4.5 V / 4.5W

Batterien : 3 x 1.5 V *AAA*/LR03/AM4 (nicht mitgeliefert)

Hinweise:

- Das Einlegen oder Auswechseln der Batterien sollte unter Anleitung eines Erwachsenen stattfinden.
- Es ist ratsam, die Batterie zu ersetzen, sobald das Spielzeug nicht mehr erwartend funktioniert.
- Anleitung und Verpackung müssen aufbewahrt werden, da sie wichtige Informationen enthalten.
- Benutzer sollten sich strikt an die Bedienungsanleitung beim Betrieb des Produktes halten.
- In einer Umgebung mit elektrostatischen Entladungen wird das Muster möglicherweise nicht einwandfrei funktionieren. Der Benutzer muss das Muster in diesem Fall zurückgeben.

Pflege und Wartung:

- Immer die Batterien aus dem Produkt entfernen, wenn es für längere Zeit nicht benutzt wird.
- Das Produkt vorsichtig mit einem sauberen Tuch abwischen.
- Das Produkt von direkter Hitze fernhalten.
- Das Produkt nicht in Wasser tauchen, da dies die elektronischen Bauteile beschädigen kann.

WEEE-Richtlinie über Elektro- und Elektronik-Altgeräte

Elektroschrotgesetz

Nach Gebrauchsende eine Bitte: Entnehmen alle Batterien und entsorge sie separat. Gib alle elektrisch betriebene Geräte bei den Sammelstellen der Gemeinden für Elektroschrott ab. Die übrigen Teile gehören in den Hausmüll. Danke für Deine Mühe!

Achtung!

Die Batterien aus dem Gerät herausnehmen. Hierzu ein Ende jeder Batterie mit der Hand nach oben ziehen.

Batterien NICHT mit heißer oder metallischer Hilfsmittel herausnehmen.

FRANÇAIS
A partir de 5 ans



ATTENTION!
que d'étouffement - Petites pièces.
Déconseillé aux enfants de moins de 3 ans.

Consignes de sécurité :
Retirer les piles du jouet quand il n'est pas utilisé.
Attention : Toute altération ou modification de l'appareil, non explicitement autorisée par l'entité responsable de la conformité, entraîne la déchéance de la garantie et l'exclusion de toute responsabilité du fabricant.

- Attention :**
- Les piles non-rechargeables ne doivent pas être rechargées.
 - Retirez les piles rechargeables du jouet avant de les recharger.
 - Les piles rechargeables doivent être rechargées sous la surveillance d'un adulte.
 - Ne pas mélanger les piles de types différents ou des piles neuves avec des piles usées.
 - Utilisez uniquement des piles du même type que celui recommandé ou d'un type équivalent.
 - Insérez les piles en respectant la polarité. (+ et -)
 - Retirez du jouet les piles usées.
 - Ne pas mettre en court-circuit les bornes d'alimentation.
 - Ne pas mélanger des piles neuves avec des piles usées.
 - Ne pas mélanger des piles alcalines avec des piles standard (carbone-zinc) ou rechargeables.

Remarques :

- L'aide d'un adulte est recommandé lors de l'installation ou du remplacement des piles.
- Nous vous conseillons de changer les piles dès que les fonctions se dégradent.
- Conservez le mode d'emploi et l'emballage car ils contiennent des informations importantes.
- Faites fonctionner le produit en vous conformant strictement au manuel d'instructions.
- Dans un environnement où il y a des décharges électrostatiques, le fonctionnement du produit peut être perturbé et l'utilisateur peut avoir à le réinitialiser.

Soin et Entretien :

- Retirez toujours les piles du jouet lorsqu'il reste longtemps hors service.
- Essayez le jouet délicatement avec un chiffon propre humide.
- Gardez le jouet à l'écart de toute source directe de chaleur.
- Ne pas immerger le jouet dans l'eau au risque d'endommager les composants électroniques.

Piles nécessaires pour le (Robot) :

Alimentation :

Alimentation électrique : DC 4.5 V / 4.5W

Piles : 3 x 1.5 V *AAA*/LR03/AM4 (non incluses)

ASSERTIONS FCC

L'appareil est en conformité avec les directives prévues par § 15 de la FCC. Le fonctionnement est soumis aux deux conditions suivantes :

- 1) L'appareil ne peut pas entraîner des interférences NUISIBLES
- 2) L'appareil doit accepter toute interférence captée même les interférences qui peuvent causer une opération involontaire.

NOTE: L'appareil a été testé et répond aux directives de la catégorie digitale B conformément au § 15 des règles de la FCC. Ces directives ont été conçues afin de fournir une protection acceptable contre les interférences gênantes dans un environnement. Cet appareil génère, se sert d'ondes radio et peut occasionner des interférences NUISIBLES aux communications radio. Toutefois il n'y a aucune garantie pour l'interférence causée par une installation quelconque. Quand l'appareil provoque une interférence NUISIBLE lors de la réception des programmes de la radio ou de la télévision, ce qui peut être constaté en tournant l'antenneur de l'appareil en CFF et ON, il est recommandé à l'utilisateur de tester une ou plusieurs dispositions indiquées ci-dessous afin de repérer l'interférence.

- Reorienter ou à besoin déplacer l'antenne
- Augmenter la distance entre l'appareil et le récepteur.
- Raccorder l'appareil et le récepteur à un circuit séparé.
- A la rigueur consulter le distributeur ou un technicien radio / télévision expérimenté.

DEEE : Lorsque cet appareil est en fin de vie, veuillez retirer toutes les piles et les jeter séparément. Rapportez les appareils électroniques à un centre de collecte des appareils électroniques et électroménagers. Les autres composants peuvent être jetés avec les ordures ménagères.

ATTENTION!

Retirez les piles de l'unité en tirant sur l'extrémité du pôle positif avec la main.

N'installez ni ne retirez PAS les piles avec un outil tranchant ou en métal.

NEDERLANDS
Leeftijd vanaf 5 jaar



Waarschuwing!
Verstikkingsgevaar - Kleineonderdelen.
Niet geschikt voor kinderen onder de 3 jaar.

Waarschuwing:

- Niet-oplaadbare batterijen mogen niet opnieuw geladen worden.
- Neem oplaadbare batterijen voor het laden uit het speelgoed.
- Oplaadbare batterijen mogen alleen opgeladen worden onder het toezicht van een volwassene.
- Gebruik geen verschillende soorten batterijen of oude en nieuwe batterijen door elkaar.
- Gebruik slechts batterijen van het aanbevolen of een soortgelijk type.
- Leg de batterijen met de polen in de juiste richting in het vak. (+ en -)
- Neem lege batterijen uit het speelgoed.
- De voedingspookklemmen mogen niet kortgesloten worden.
- Oude en nieuwe batterijen niet samen gebruiken.
- Gebruik geen alkaline, standaard (zink-koolstof) of herlaadbare (nikkel-cadmium) batterijen samen.

Opmerking:

- De batterijen dienen onder toezicht van volwassenen ingelegd of verwisseld te worden.
- Het is aangeraden om de batterij door een nieuwe te vervangen zodra het product niet naar behoren werkt.
- Bewaar de gebruiksaanwijzing en de verpakking, deze bevatten belangrijke informatie.
- Gebruik dit product precies volgens de handleiding.
- Ten gevolge van elektrostatische ontlading kunnen er defecten in het product optreden. In dit geval dient het product opnieuw ingesteld te worden.

Batterijvereisten voor (Robot):

Stroomtoevoer :

Vermogen : DC 4.5 V / 4.5 W

Batterijen : 3 x 1.5 V *AAA*/LR03 /AM4 (niet inbegrepen)

Veiligheidsmaatregelen:

Haal de batterij uit het speelgoed indien niet in gebruik.
 Waarschuwing: Veranderingen of wijzigingen aan het apparaat die niet uitdrukkelijk goedgekeurd zijn door de hiervoor verantwoordelijke partij, kunnen de machting voor het gebruik van de apparatuur ongeldig maken

Zorg en onderhoud:

- Verwijder de batterijen wanneer het speelgoed langere tijd niet gebruikt wordt.
- Veeg het speelgoed met een zachte vochtige doek voorzichtig af.
- Houid het speelgoed uit de zon en weg van directe hitte.
- Beschadig de elektronische onderdelen niet door het speelgoed in water te dompelen.

Afgedankte Elektrische en Elektronische Apparatuur (AEEA)

Als dit apparaat buiten gebruik raakt, verwijder dan alle batterijen en gooi deze apart weg. Breng elektronische apparaten en onderdelen naar een lokaal inzamelingspunt voor elektrisch en elektronisch afval. Overige onderdelen kunnen via het normale huishoud worden weggegooid.

Waarschuwing!

Verwijder de batterijen uit de houder door de plus kant van de batterijen met de hand omhoog te trekken.

Gebruik GEEN scherp gereedschap of gereedschap van metaal om de batterijen te verwijderen of te vervangen.

ESPAÑOL

A partir de 5 años



¡Advertencia!

Peligro de asfixia - No recomendado para niños menores de 3 años por contener piezas pequeñas que pueden ser ingeridas por el niño y producir asfixia.

Precauciones de seguridad:

Saque la pila del juguete cuando no se utilice.
¡Advertencia! Los cambios o modificaciones que no estén expresamente autorizados por el fabricante pueden invalidar el derecho de utilización del producto.

Precauciones:

- No se deben recargar las pilas no recargables.
- Deben quitarse las pilas recargables del juguete antes de iniciar su carga.
- Las pilas recargables deben cargarse bajo la supervisión de un adulto.
- No deben mezclarse tipos diferentes de pilas, ni pilas nuevas con usadas.
- Se recomienda usar únicamente pilas del mismo tipo o equivalentes.
- Se debe insertar las pilas respetando la polaridad correcta. (+ y -)
- Se debe quitar las pilas agotadas del juguete.
- Los terminales de suministro no deben ser cortocircuitados.
- No mezclar pilas nuevas con pilas usadas.
- No mezclar pilas alcalinas, normales (carbono-zinc) y recargables (níquel-cadmio).

Nota:

- Se recomienda la supervisión de un adulto al instalar o reemplazar las pilas.
- Se recomienda cambiar las pilas en cuanto se reduzca la capacidad de funcionamiento.
- Conserve la hoja de instrucciones y el envase, ya que contienen información importante.
- Los usuarios deben cumplir estrictamente el manual de instrucciones durante su uso.
- En un entorno con descarga electrostática, la muestra puede funcionar mal y requerir que se vuelva a configurar.

Cuidado y mantenimiento:

- Extraiga las pilas cuando no vaya a usarlo durante un largo periodo de tiempo.
- Enjuague el juguete en un paño limpio para guardarlo.
- Mantenga el juguete alejado del calor directo.
- No sumerja el juguete en agua ya que puede dañar los componentes electrónicos.

Especificaciones para las pilas del (Robot):

- Alimentación eléctrica:
- Voltaje y potencia: DC 4.5 V / 4.5 W
- Pilas: 3 x 1.5 V AAA/LR03/AM4 (no incluidas)

RUSSIAN

Для детей от 5 лет

Меры предосторожности:

Извлеките батарейки из игрушки, когда она не используется.
Внимание! Изменения или модификации данного устройства, не одобренные в явном виде стороной, ответственной за соответствие стандартам, могут привести к лишению пользователя права на эксплуатацию этого оборудования.

Предостережения:

- Не пытайтесь заряжать неперезаряжаемые батарейки.
- Перед зарядкой аккумуляторных батареек необходимо извлечь их из игрушки.
- Аккумуляторные батарейки следует заряжать под присмотром взрослых.
- Не используйте одновременно старые и новые батарейки, а также батарейки разных типов.
- Используйте батарейки только рекомендованной или аналогичной типа.
- Соблюдайте полярность при установке батареек (+ и -)
- Использование батареек необходимо извлечь из игрушки.
- Не допускайте короткого замыкания контактов питания.
- Не используйте одновременно новые и старые батарейки.
- Не смешивайте щелочные, стандартные (углерод-цинковые) батарейки или аккумуляторные батарейки (никель-кадмиевые)

Примечание:

- Установку и замену батареек рекомендуется выполнять под присмотром родителей.
- Ресурсы без замыкания батареек при первом же нарушении функции изделия.
- Сохраните инструкцию и упаковку, так как они содержат важную информацию.
- При использовании изделия пользователи должны строго следовать инструкции.
- Электростатический разряд может привести к повреждению устройства. Для перезапуска пользователю потребуется выключить устройство и снова включить его.

Уход и обслуживание

- Всегда извлекайте батарейки, если игрушка не будет использоваться в течение длительного периода времени.
- Аккуратно протирайте игрушку чистой влажной тряпкой.
- Держите игрушку подальше от прямых солнечных лучей и (или) источников тепла.
- Не погружайте игрушку в воду. Это может привести к повреждению электронных компонентов.

Требования к батарейкам (РОБОТ):

- Электрификация:
- Параметры батареек: DC 4.5V / 4.5 W
- Батарейки: 3 x 1.5 V AAA/LR03/AM4 (не входит в комплект)

FCC Statements

This device complies with part 15 of the FCC rules. Operation is subject to the following two conditions:

- 1) This device may not cause harmful interference, and
- 2) This device must accept any interference received, including interference that may cause undesired operation.

NOTE: This equipment has been tested and found to comply with the limits for a Class B digital device, pursuant to Part 15 of the FCC Rules.

These limits are designed to provide reasonable protection against harmful interference in a residential installation. This equipment generates, uses and can radiate radio frequency energy and, if not installed and used in accordance with the instructions, may cause harmful interference to radio communications. However, there is no guarantee that interference will not occur in a particular installation. If this equipment does cause harmful interference to radio or television reception, which can be determined by turning the equipment off and on, the user is encouraged to try to correct the interference by one or more of the following measures:

- Reorient or relocate the receiving antenna.
- Increase the separation between the equipment and receiver.
- Connect the equipment into an outlet on a circuit different from that to which the receiver is connected.
- Consult the dealer or an experienced radio/TV technician for help.



Waste Electrical and Electronic Equipment (WEEE)

When this appliance is out of use, please remove all batteries and dispose of them separately. Bring electrical appliances to the local collecting points for waste electrical and electronic equipment. Other components can be disposed of in domestic refuse.

¡Advertencia!

Retire estas pilas del aparato tirando hacia afuera de cada uno de los terminales positivos con la mano.



NO retire o instale pilas utilizando objetos afilados o metálicos.



ITALIANO

Dai 5 anni in su



RAEE

Le apparecchiature elettriche ed elettroniche non devono essere smaltite tra i normali rifiuti urbani ma devono essere inviate alla raccolta differenziata per il loro corretto trattamento. Il simbolo del bidone barrato, apposto sul prodotto e sull'imballaggio, ricorda la necessità di smaltire adeguatamente il prodotto al termine della sua vita. In tal modo è possibile evitare che un trattamento non specifico delle sostanze contenute in questi prodotti, od un uso improprio di parti di essi possano portare a conseguenze dannose per l'ambiente e per la salute umana. A fine vita del prodotto potete rivolgervi al vostro distributore per avere informazioni sulle modalità di smaltimento ed al momento dell'acquisto vi informerà della possibilità di rendere gratuitamente un altro apparecchio a condizione che sia di tipo equivalente ed abbia le stesse funzioni del prodotto acquistato o, se le dimensioni sono non superiori a 25 cm, le AEE possono essere rese senza obbligo di acquisto del prodotto equivalente. Al momento dello smaltimento delle batterie, vi preghiamo di seguire la procedura in vigore riguardante la loro eliminazione. In particolare vi proponiamo di gettarle in un contenitore appositamente dedicato alla raccolta delle pile usate. Uno scorretto smaltimento del prodotto sarà passibile delle sanzioni previste dalla normativa nazionale vigente nel paese dove il prodotto viene smaltito.

Precauzioni di sicurezza:

Avvertenza! Non adatto a bambini di età inferiore ai 36 mesi. Piccole parti potrebbero essere ingerite o inalate. Rischio di soffocamento. Le parti e i fili in plastica dell'imballaggio non fanno parte del giocattolo, si prega di rimuoverli prima di dare il gioco al bambino. Colori e modelli possono variare rispetto a quanto illustrato sulla confezione. Leggere e conservare la confezione per riferimenti futuri.

Avvertenze sulle batterie:

- Le batterie non ricaricabili non devono essere ricaricate.
- Le batterie ricaricabili devono essere rimosse dal giocattolo prima di essere ricaricate.
- Le batterie ricaricabili devono essere ricaricate sotto la supervisione di un adulto.
- Diversi tipi di batterie o batterie nuove e usate non devono essere mischiate.
- Devono essere utilizzate solo batterie dello stesso tipo o equivalenti a quelle raccomandate.
- Le batterie devono essere inserite rispettando la corretta polarità. (+ e -)
- Le batterie scarse devono essere rimosse dal giocattolo.
- I morsetti di alimentazione non devono essere cortocircuitati.
- Non mischiare pile alcaline, pile standard (carbono-zinco) o pile ricaricabili (nickel-cadmio).
- Non utilizzare batterie con tensione di alimentazione superiore a quella indicata nelle istruzioni.
- Non gettare nell'acqua, non gettare nel fuoco, non toccare con le mani umide e bagnate.
- L'inserimento delle batterie e la connessione all'eventuale sistema di ricarica batteria deve essere eseguita da un adulto.

Nota:

- Durante l'installazione e la sostituzione delle batterie è necessaria la guida di un adulto.
- Sostituire le batterie in caso di malfunzionamento.
- Conservare le istruzioni e la confezione perché contengono informazioni importanti.
- L'utente deve attenersi scrupolosamente alle istruzioni per il corretto funzionamento del prodotto.
- In presenza di scariche elettrostatiche, il prodotto potrebbe non funzionare correttamente e richiedere una reiniziazione.

Piles nécessaires pour le (Robot):

- Alimentazione:
- Livello batteria: CC 4.5 V / 4,5 W
- Quantità e tipo: 3 piles de type 1,5 V «AAA»/LR03/AM4 (non incluse)

PORTUGUÉS

Para idades superiores a 5 anos

Precações de Segurança:

Remove as pilhas do boneco quando não está a utilizar.
Atenção: Alterações ou modificações não expressamente autorizadas pelo fabricante podem anular o direito de uso do produto.

Cuidados:

- As pilhas não recarregáveis não devem ser recarregadas.
- As pilhas recarregáveis devem ser removidas do brinquedo antes de serem carregadas.
- As pilhas recarregáveis devem ser carregadas sob supervisão de um adulto.
- Não deve misturar diferentes tipos de pilhas nem pilhas novas com pilhas usadas.
- Devem ser utilizadas apenas pilhas do mesmo tipo ou de tipo equivalente às recomendadas.
- As pilhas devem ser inseridas com a polaridade correta. (+ e -)
- As pilhas gastas devem ser removidas do brinquedo.
- Os terminais de alimentação não devem ser colocados em curto-circuito.
- Não misture pilhas novas com pilhas usadas.
- Não misturar pilhas alcalinas, pilhas padrão (zinco-carbono) ou pilhas recarregáveis (níquel-cádmio).

Nota:

- É recomendada orientação parental quando instala ou troca as pilhas.
- Aconselhamos a trocar as pilhas assim que a função apresentar anomalias.
- A falta de instruções e embalagens devem ser guardadas, uma vez que contém informação importante.
- Os utilizadores devem seguir o manual de instruções antes de utilizar o produto.
- Descarrega eletrostática, pode funcionar indevidamente e precisar que o utilizador desligue e volte a ligar.

Cuidados e manutenção:

- Retirar as pilhas do brinquedo nos períodos de inatividade.
- Guardar o brinquedo envolvido num pano limpo.
- Manter o brinquedo afastado de fontes de calor direto.
- Não submergir o brinquedo em água, pois pode danificar os componentes eletrónicos.

Requisitos de pilhas (Robot):

- Alimentação:
- Classificações das pilhas: DC 4,5V / 4,5W
- Pilhas: 3 x 1,5 V «AAA» LR03 / AM4 (not included)



ATENÇÃO!

Peças pequenas - perigo de asfixia. Contraindicado para crianças com menos de 3 anos

Declarações FCC

Este aparelho está em conformidade com a parte 15 dos regulamentos da FCC. O funcionamento está sujeito às seguintes duas condições:
1) Este aparelho não deve causar interferência prejudicial, e
2) Este aparelho deve aceitar qualquer interferência recebida, incluindo interferência que possa provocar funcionamento indesejável.

NOTA: Este equipamento foi testado e está em conformidade com os limites para um dispositivo digital de Classe B, de acordo com a parte 15 dos regulamentos da FCC. Essas limitações são destinadas para facilitar proteção razoável contra interferência prejudicial numa instalação residencial. Este equipamento gera, utiliza e pode radiar energia de frequência rádio e, caso não instalado e utilizado de acordo com as instruções, pode provocar interferência prejudicial às comunicações de rádio.

Contudo, não há garantias de que não ocorra interferência numa instalação em específico. Se este equipamento provocar interferência prejudicial em recepção rádio ou televisão, o que pode ser determinado ao desligar e ligar o equipamento, o utilizador é encorajado a tentar corrigir a interferência através de uma ou mais das seguintes medidas:

- Reorientar ou alterar o local da antena receptora.
- Aumentar a separação entre o equipamento e o receptor.
- Ligar o equipamento a uma tomada num circuito diferente daquele em que está ligado o receptor.
- Consulte o distribuidor ou um técnico qualificado de rádio/TV para obter ajuda.



RAEE

Quando este aparelho deixar de utilizar, remova todas as pilhas e elimine ao separado. Entregue os aparelhos eletrônicos nos pontos de recolha locais para resíduos de equipamento elétrico e eletrónico. Os outros componentes podem ser eliminados junto com o lixo doméstico.

Atenção!

Retire as pilhas do aparelho ao puxar numa das extremidades do positivo de cada pila com a mão.



NAO retire nem instale as pilhas utilizando ferramentas afiadas ou de metal.

